



НАМІНАЛЬНАЯ НАЛІЧАНАЯ СЯРЭДНЯЯ ЗАРАБОТНАЯ ПЛАТА РАБОТНІКАЎ ВІЦЕБСКОЙ ВОБЛАСЦІ (рублёў)

Май 2026 года

Віцебская вобласць

**2578,5**



Па відах эканамічнай дзейнасці

Сельская, лясная і рыбная гаспадарка

2319,1



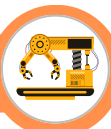
Аперацыі з нерухомай маёмасцю

2262,1



Прамысловасць

2831,5



Прафесійная, навуковая і тэхнічная дзейнасць

2881,7



Будаўніцтва

3191,7



Дзейнасць у сферы адміністрацыйных і дапаможных паслуг

2038,7



Аптовы і рознічны гандаль; рамонт аўтамабіляў і матацыклаў

2182,7



Адукацыя

2106,6



Транспартная дзейнасць, складаванне, паштовая і кур'ерская дзейнасць

2587,4



Ахова здароўя і сацыяльныя паслугі

2262,9



Паслугі па часоваму пражыванню і харчаванню

1846,6



Творчасць, спорт, забавы і адпачынак

2271,8



Інфармацыя і сувязь

3936,6



Прадастаўленне іншых відаў паслуг

1825,9




Фінансавая і страхавая дзейнасць

3087,7




Актуальная інфармацыя размешчана:



БАЗА  
СТАТЫСТЫЧНЫХ  
ДАНЫХ



МЭТЫ БЕЛАРУСІ



РЭГІОНАЛЬНЫЯ ПАКАЗЧЫКІ  
МЭТ БЕЛАРУСІ

Пры выкарыстанні інфармацыі спасылка на Галоўнае статыстычнае ўпраўленне Віцебскай вобласці з'яўляецца абавязковай  
© Галоўнае статыстычнае ўпраўленне Віцебскай вобласці